

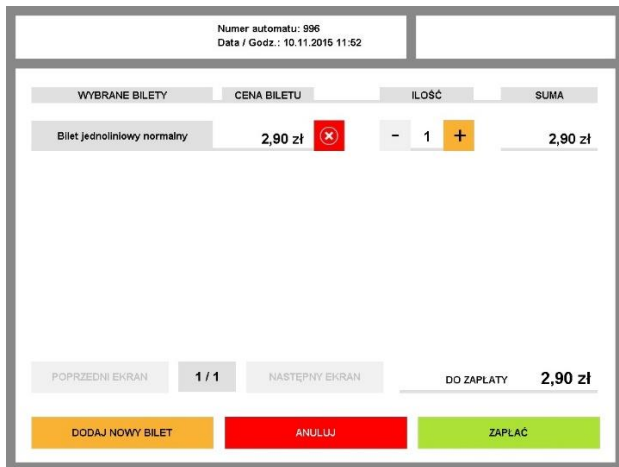
Zakup biletu „papierowego”



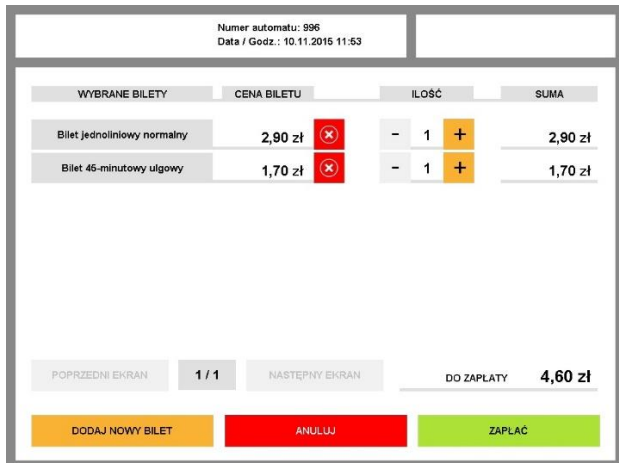
Ekran startowy w automacie ;

Dostępne opcje;

- zakup biletów widocznych na ekranie
- wybrać „INNE BILETY” – przechodzimy do pozostałych biletów w ofercie
- DOŁADOWAĆ Olsztyńską Kartę Miejską



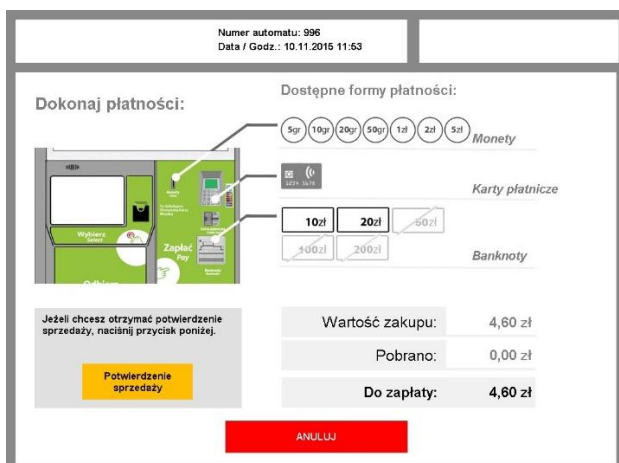
Zakup biletu „papierowego”



Zakup biletu „papierowego”

- dodanie kolejnego biletu
- dotykamy napisu

ZAPŁAĆ



Dokonanie płatności;

- monety wrzucić do podajnika
- lub
- banknoty wsuwamy do szczeliny
- lub
- użyć karty płatniczej (płatność potwierdzamy PIN lub zbliżeniowo)

Numer automatu: 996
Data / Godz.: 10.11.2015 11:54

Drukowanie w toku...



1/2 biletów

Po akceptacji płatności
oczekujemy na wydruk biletów

Bilety odbieramy z rynienki w dolnej części
automatu